

PARAGUAY

PAÍS DE OPORTUNIDADES



TETĀ MBEI'E APOPY
HA NĒMU
MOTENONĒHA
MINISTERIO DE
INDUSTRIA
Y COMERCIO

TETĀ REKUÁI
GOBIERNO NACIONAL
MINISTERIO DE
INDUSTRIA
Y COMERCIO
Jajapo ñande raperá ko'ága guive
Construyendo el futuro hoy



PARAGUAY
PAÍS DE OPORTUNIDADES

PARAGUAY HOY



TETÁ REKUÁI
GOBIERNO NACIONAL
Jajapo hãnde rapera kó' a'ga guive
Construyendo el futuro hoy



Mejor **Clima** de
Inversión en la
Región

TOP 5
Ránking Regional
“**Doing
Business**”

2°
País con mejor ROI de
Sudamérica s/CEPAL
(22%)

Gran **Productor** de
Alimentos para el
mundo

Pujante **Centro**
Logístico
regional

(70/35)
Población joven

Plataforma para producir
alimentos para el mundo,
productos y servicios
para la región

PARAGUAY
PAÍS DE OPORTUNIDADES

ANTECEDENTES RECIENTES



TETÁMBAE AOPY
HÁI NEAMU
MOTÍVOMBA
MINISTERIO DE
INDUSTRIA
Y COMERCIO



Jajapó hände vaperá ko'aga guive
Econstructoyé el futuro de



**Estabilidad
Monetaria últimos
70 años.**

(Guaraní moneda más estable de
Sudamérica)

Crecimiento promedio del

PIB de 4,5%
últimos 10 años

**Esquema Impositivo
Consolidado
10,10,10**

**Mercados y alianzas diplomáticas
Reestablecidos**

La inflación no superó los **5%**
p.a. en los últimos
5 años

Inversión Extranjera
Directa
en aumento

Nuevas Inversiones de
Capitales
Paraguayos
(60%)

SUACE
Cobertura Oficial
MIC/Gobierno
Nacional

**Cumplimiento Código
Laboral**
(bajo nivel de sindicalización)

**Seguro Social
IPS**
Patrón: 16%
Empleado: 9%

PARAGUAY
PAÍS DE OPORTUNIDADES

POSICIONAMIENTO GLOBAL



TETÁ REKUÁI
GOBIERNO NACIONAL
Jajapo hãnde rapera kó' ága guive
Construyendo el futuro hoy



1º

ENERGÍA RENOVABLE



2º

PRODUCTOR
STEVIA



3º

PRODUCTOR Y
EXPORTADOR
DE YERBA MATE



3º

FLOTA DE
BARCAZAS



4º

EXPORTADOR
SOJA



4º

MAYOR
EXPORTADOR DE
ACEITE DE SOJA



4º

EXPORTADOR
MUNDIAL DE ALMIDÓN
DE MANDIOCA



5º

MAYOR
EXPORTADOR DE
EXPELLER DE SOJA



5º

MAYOR
EXPORTADOR DE
CARNE BOVINA



6º

MAYOR
EXPORTADOR DE
MAÍZ



6º

MAYOR
PRODUCTOR DE
SOJA

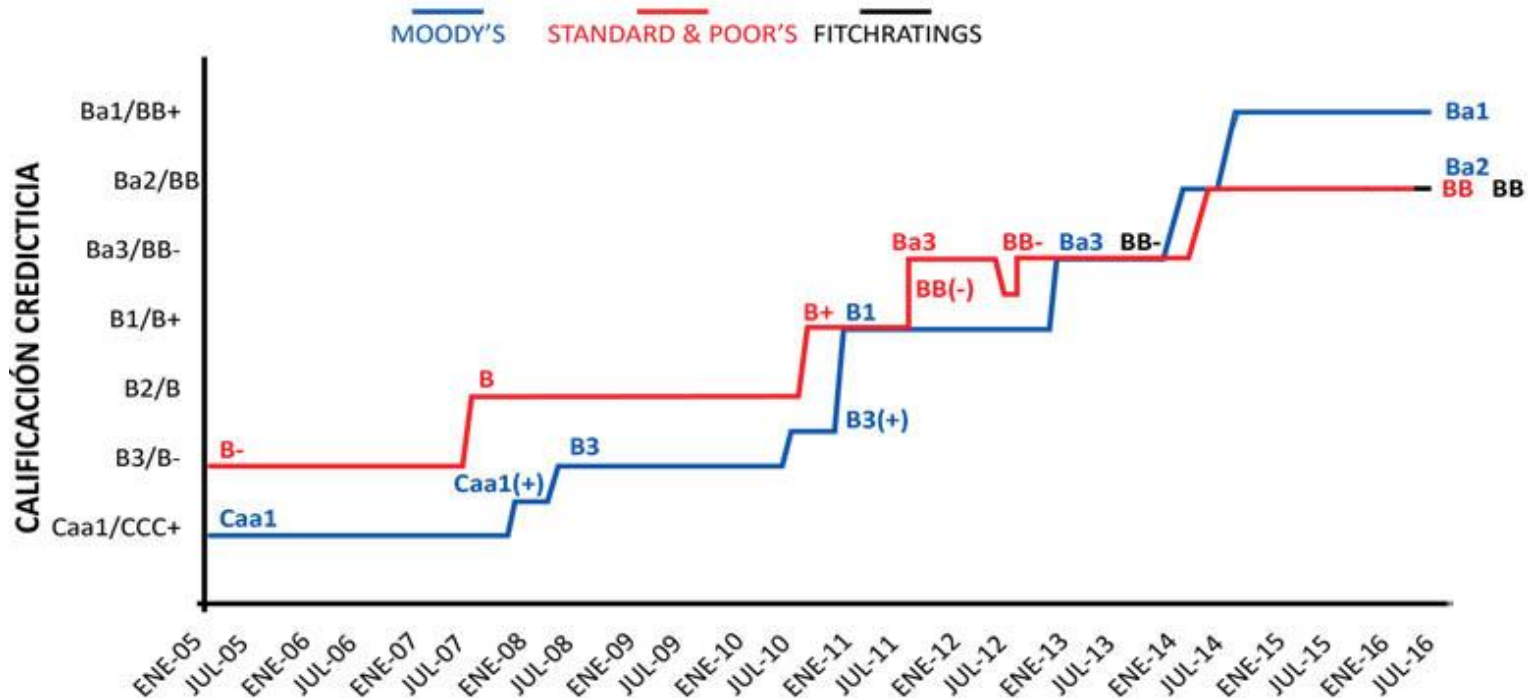


10º

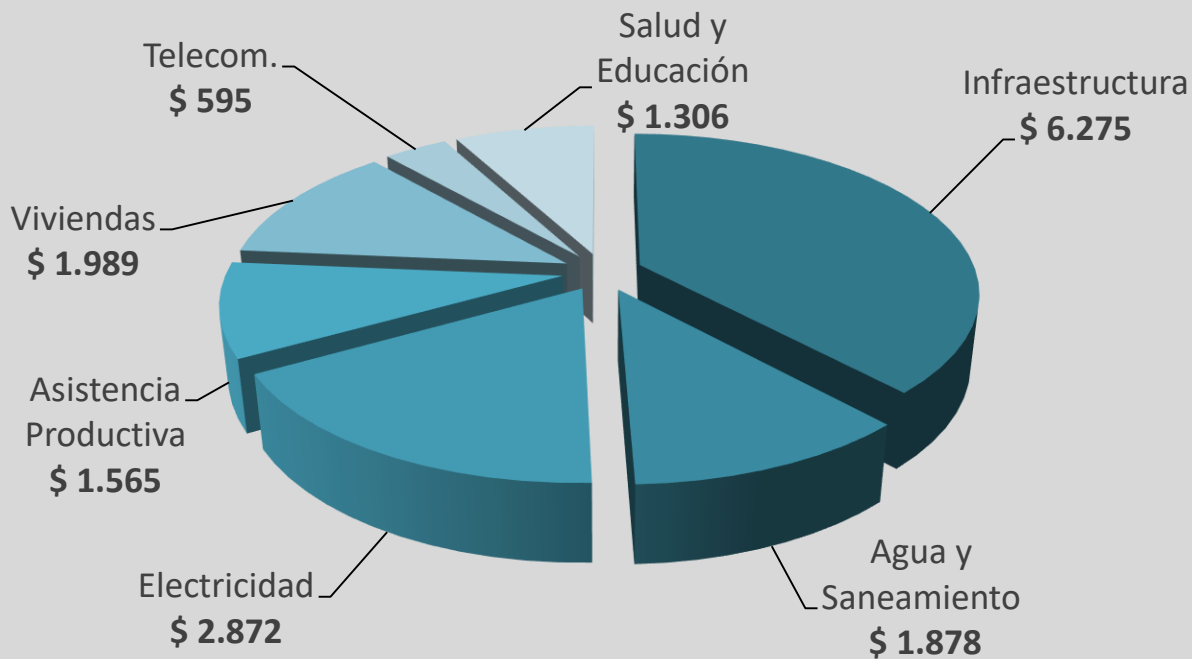
MAYOR
EXPORTADOR DE
TRIGO



EVOLUCIÓN DE LAS CALIFICACIONES DE PARAGUAY



US\$ 16.480 millones para invertir en los próximos 5 años en los siguientes sectores:



PARAGUAY
PAÍS DE OPORTUNIDADES

PARAGUAY / PLATAFORMA
COMPETITIVA



TETĀ MBĀE'ĀPOPY
HĀ NĀEMĀ
HĀ I'ĀNĀEMĀ
MINISTERIO DE
INDUSTRIA
Y COMERCIO

TETĀ REKUĀI
GOBIERNO NACIONAL
Jajapo hānde rapera kō āga guive
Construyendo el futuro hoy





MANO DE OBRA JOVEN



SNPP / FORMACIÓN Y CAPACITACIÓN



LOCALIZACION ESTRATEGICA



BUENAS PROYECCIONES A FUTURO



BAJA PRESIÓN TRIBUTARIA



MATERIA PRIMA DE CALIDAD A BAJO COSTO



ENERGIA ELECTRICA BARATA Y LIMPIA

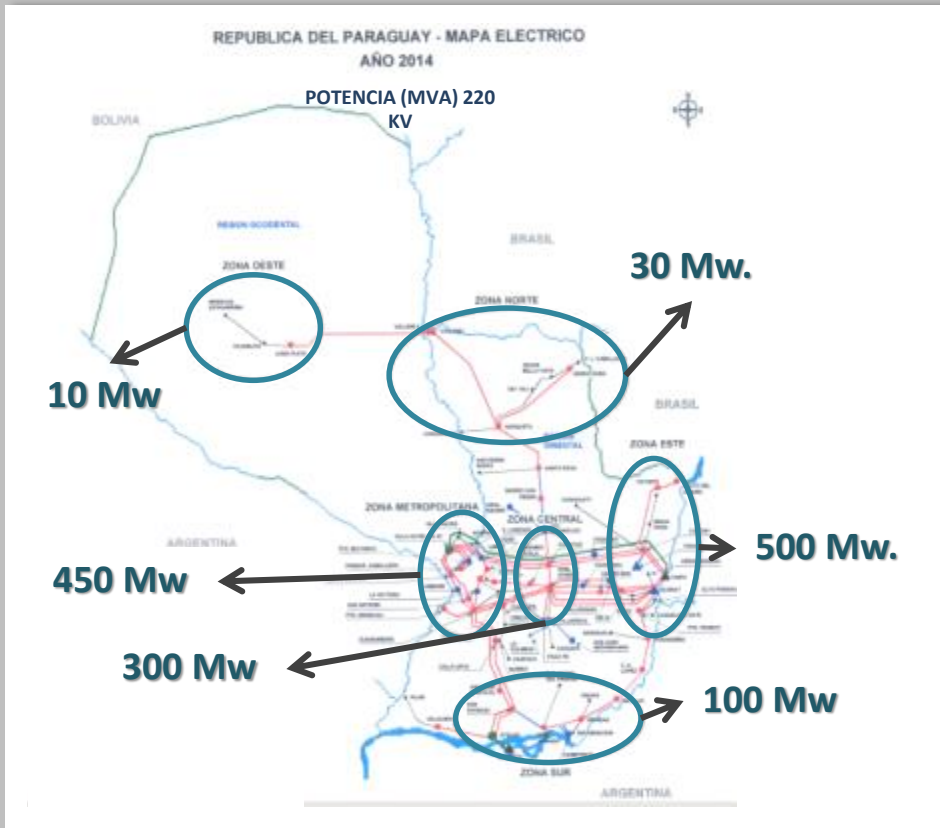


ESTABILIDAD ECONOMICA



CRECIMIENTO ECONOMICO SUSTENTABLE

DISPONIBILIDAD Y PRECIOS DE LA ELECTRICIDAD PARA INDUSTRIAS



PRECIO DE LA ENERGÍA PARA LAS INDUSTRIAS EN EL MUNDO TOP 10 – en dólares por Megavatio/Hora (MWH)

1. PARAGUAY		41,53
2. ECUADOR		47,65
3. CANADÁ		48,38
4. ESTADOS UNIDOS		53,52
5. RUSIA		63,79
6. HOLANDA		80,09
7. FRANCIA		80,26
8. COREA DEL SUR		85,43
9. CHINA		85,43

REGIMEN 10/10/10

IMPUESTOS	PY	AR	UR	BR
Impuesto a la Renta Empresas (*)	≤10%	35%	25%	34%
Impuesto a la Renta Personal	10%	35%	25%	27,5%
Impuesto al Valor Agregado (IVA)	≤10%	21%	23%	25%

(*) Obs: si se distribuye internacionalmente puede ser hasta 27.5%

LEY 60/90

Arancel p/ importación de Bienes de Capital (Maq. y Equipos) **0 %**

(IVA) Bienes de Capital (Dentro y fuera del país) **0 %**

DEUDA: Impuesto aplicado a remesas y pagos en concepto de Capital, Intereses y Comisiones (P/ inversiones > a USD 5MM) **0 %**

GANANCIAS: Impuesto s/ dividendos y utilidades (P/ inversiones > a USD 5 MM por 10 años) **0 %**

OTROS INCENTIVOS

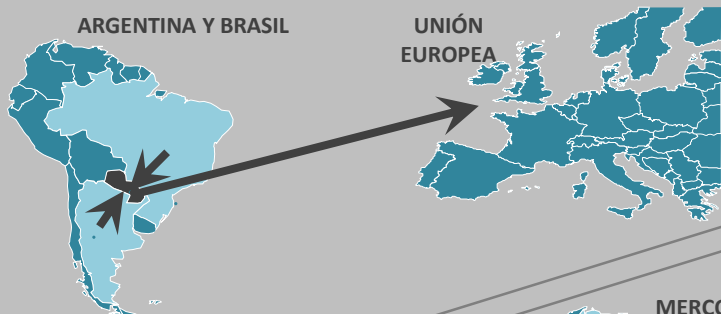
- LEY MAQUILA
- LEY CERTIFICADO DE ORIGEN
- LEY GARANTÍA A LAS INVERSIONES
- LEY APP / 5074
- LEY RESP. FISCAL
- LEY PARQUES INDUSTRIALES

PRINCIPALES VENTAJAS COMPETITIVAS DE PARAGUAY PARA EMPRESAS BRASILERAS

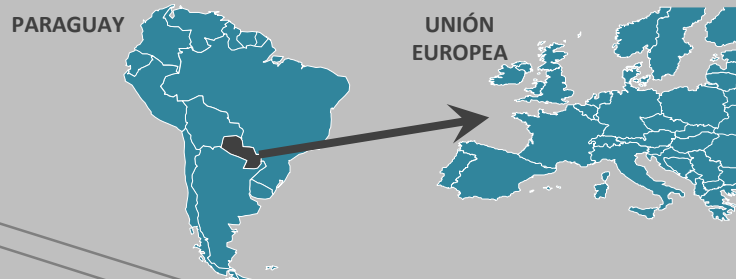
SECTOR	FACTORES COMPETITIVOS		PARAGUAY VS. BRASIL
<ul style="list-style-type: none"> • Vestimenta • Calzados 	Trabajo	Mano de obra entrenada	(-) 53,2%.
		Operador de Maquina	(-) 29,3%.
		Mano de obra no calificada	(-) 35,2%.
<ul style="list-style-type: none"> • Autopartes 	Salario /Horas (Promedio en USD)	Promedio Salarial / Mes	(-) 20,7%.
<ul style="list-style-type: none"> • Electrodomésticos 	Población joven		(+) 8,0%.
<ul style="list-style-type: none"> • Producción Agrícola 	Energía eléctrica	USD/MWh	*(-) 63,6%.
<ul style="list-style-type: none"> • Productos Químicos y Metalurgica 	Impuestos	IVA	(-) 63,2%.
		Impuesto a la Renta	(-) 60,0%.

VÍAS A EXPLORAR

1 *Atraer industrias de Argentina y Brasil, a través de SGP+ (Competitividad exportable del Paraguay)*



2 *Potenciar el mercado local e inversiones considerando el incremento de la ventaja competitiva*



A *Atraer industria europea a Paraguay para exportar a Mercosur y Chile*

B *Atraer industria europea a Paraguay para exportar a la U.E.*

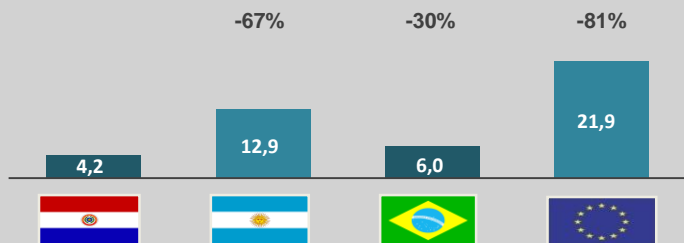
3 *Atraer industrias Europea considerando el acceso al Mercosur y la eliminación de aranceles*

SECTORES	ARANCEL MFN	ARANCEL SGP+	IMP. 2015 UE MIL MILL USD
CONFECCIONES	12,0%	0,0%	177
ALIMENTOS	12,2%	0,0%	428
ARTÍCULOS PLÁSTICOS	6,5%	0,0%	193
INSECTICIDAS Y DEMÁS PLAGUICIDAS	6,5%	0,0%	12
CUEROS	5,5%	0,0%	38
BALANCEADOS Y OTROS ALIMENTOS PARA ANIMALES	9,6%	0,0%	30
CALZADOS	17,0%	0,0%	52
MADERA	7,0%	0,0%	45
TOTAL IMPORTACIÓN 2015 DE LA UNIÓN EUROPEA (EN MIL MILLONES USD)			975

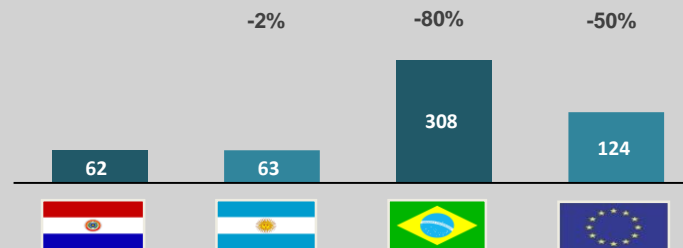
ADEMÁS DEL SGP+ / PRINCIPALES VENTAJAS COMPETITIVAS DE PY PARA LAS EMPRESAS

% Diferencia de Paraguay

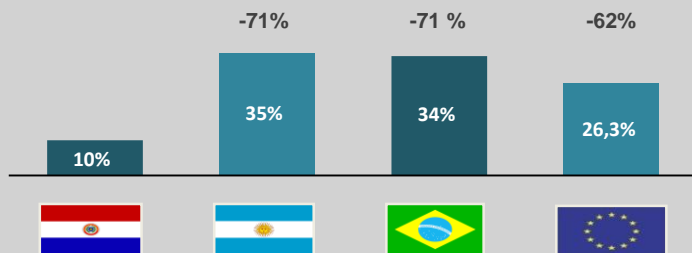
COSTO LABORAL 2014
(USD x HORA) – COSTOS SOCIALES



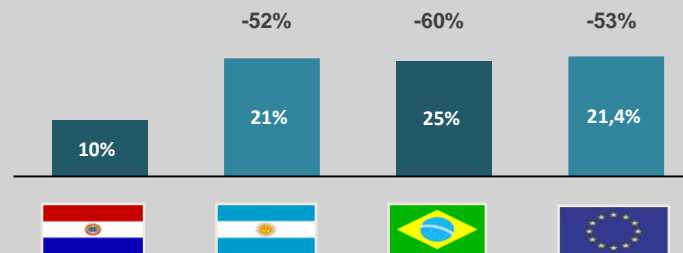
PRECIO DE LA ENERGÍA - SECTOR INDUSTRIAL
Año 2014 (USD x MWH SIN IMPUESTOS)



IMPUESTO A LA RENTA
2014



IMPUESTO AL VALOR AGREGADO
(IVA) 2014





Tenemos una agenda
conjunta con Brasil para
*sustitución de
importaciones de
Asia*



70 BILLONES DE
USD IMPORT.
ASIA A BRASIL
(AÑO)

Para la Internacionalización de Empresas Brasileiras



PARAGUAY HOY,
TOP 5
de países para
internacionalizar
empresas brasileras

(FIEMG 2015).



PARAGUAY
PAÍS DE OPORTUNIDADES

MACROSECTORES CON POTENCIAL



POTENCIA AGROINDUSTRIAL PARA ALIMENTAR AL MUNDO

America
economía

» Negocios & Industrias

Internacional País - Negocios & Industrias Economía & Mercados Análisis & Opinión Política & Sociedad

Aéreo Agro Alimentos y Bebidas Automotriz Banca Energía Infraestructura Minería y Metalurgia P

Inicio > Negocios & Industrias > Agro > Paraguay y Ucrania son los países con mayor potencial de crecimiento agrícola

Paraguay y Ucrania son los países con mayor potencial de crecimiento agrícola

Europa, Paraguay
Las compañías internacionales de agronegocios han identificado a ambas naciones porque tienen amplio espacio pa crecer, tanto en extensión como en intensidad.

Las zonas "arables" del planeta son escasas por efecto del aumento de la población y la presión sobre la demanda de alimentos, la degradación de los suelos y el cambio climático.

Mar, 09/04/2012 - 18:02

8 64 60 0 132

Paraguay posee el potencial para triplicar su frontera agrícola con:

**INCORPORACIÓN
DE TECNOLOGÍA**

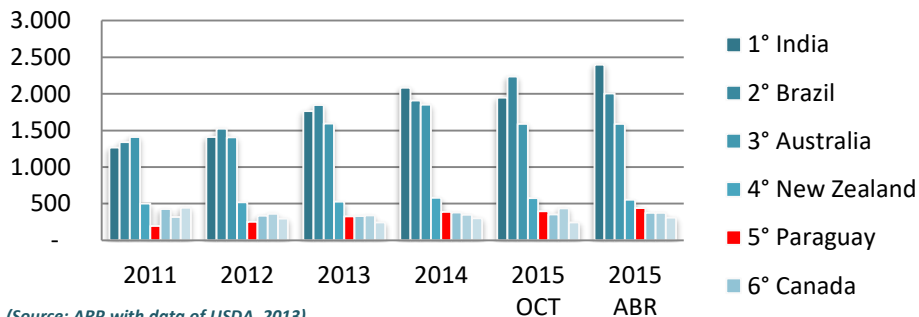
**SISTEMAS DE
IRRIGACIÓN**

**PLANIFICACIÓN
TERRITORIAL**



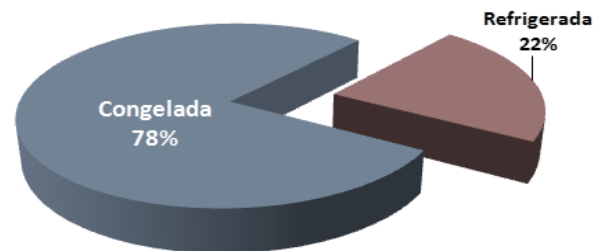
Paraguay recuperó el estatus de la Organización Mundial de Salud Animal (OIE) como *país libre de fiebre aftosa con régimen de vacunación*.

TONELADAS



(Source: ARP with data of USDA, 2013)

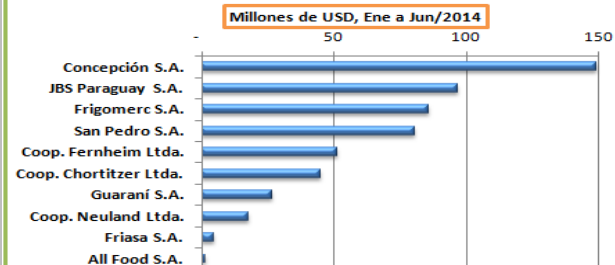
Exportaciones de Carne - 2013



Exportaciones de PARAGUAY

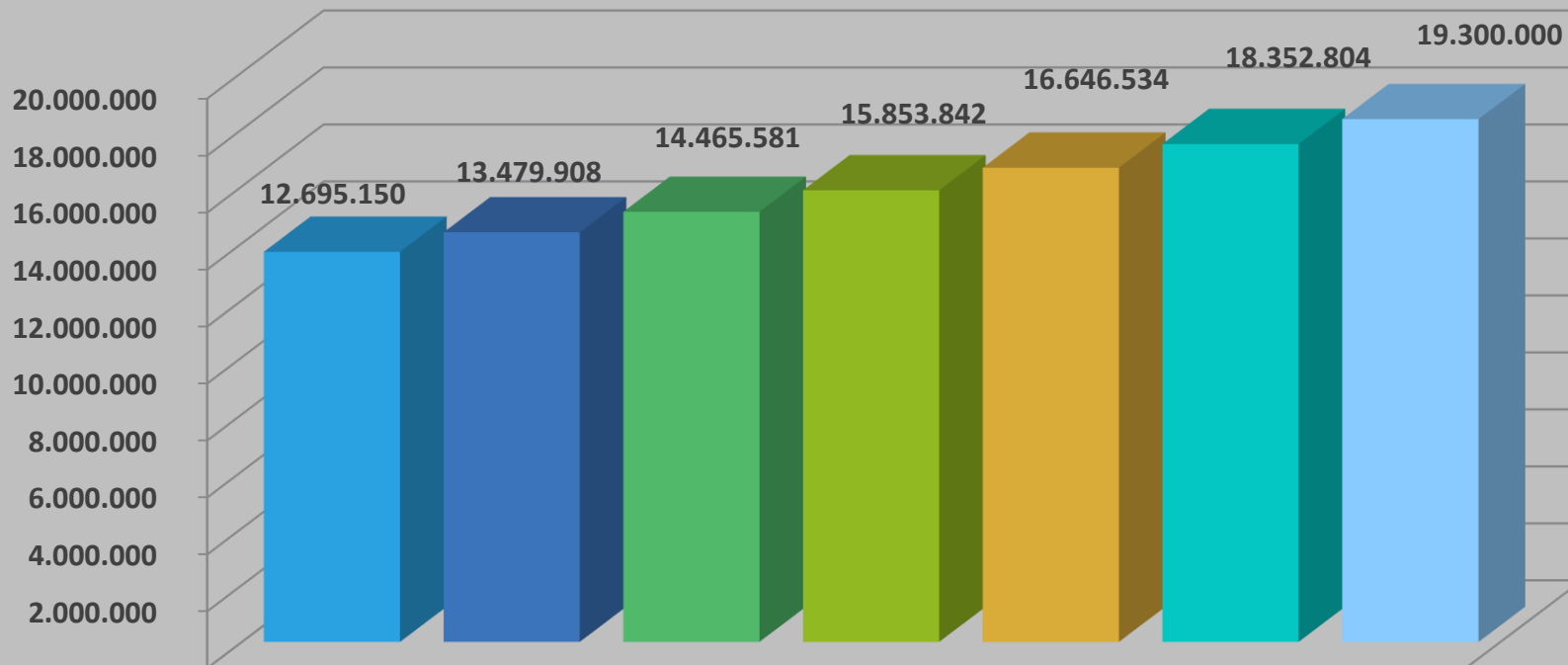


Valor de las exportaciones de los Principales Frigoríficos

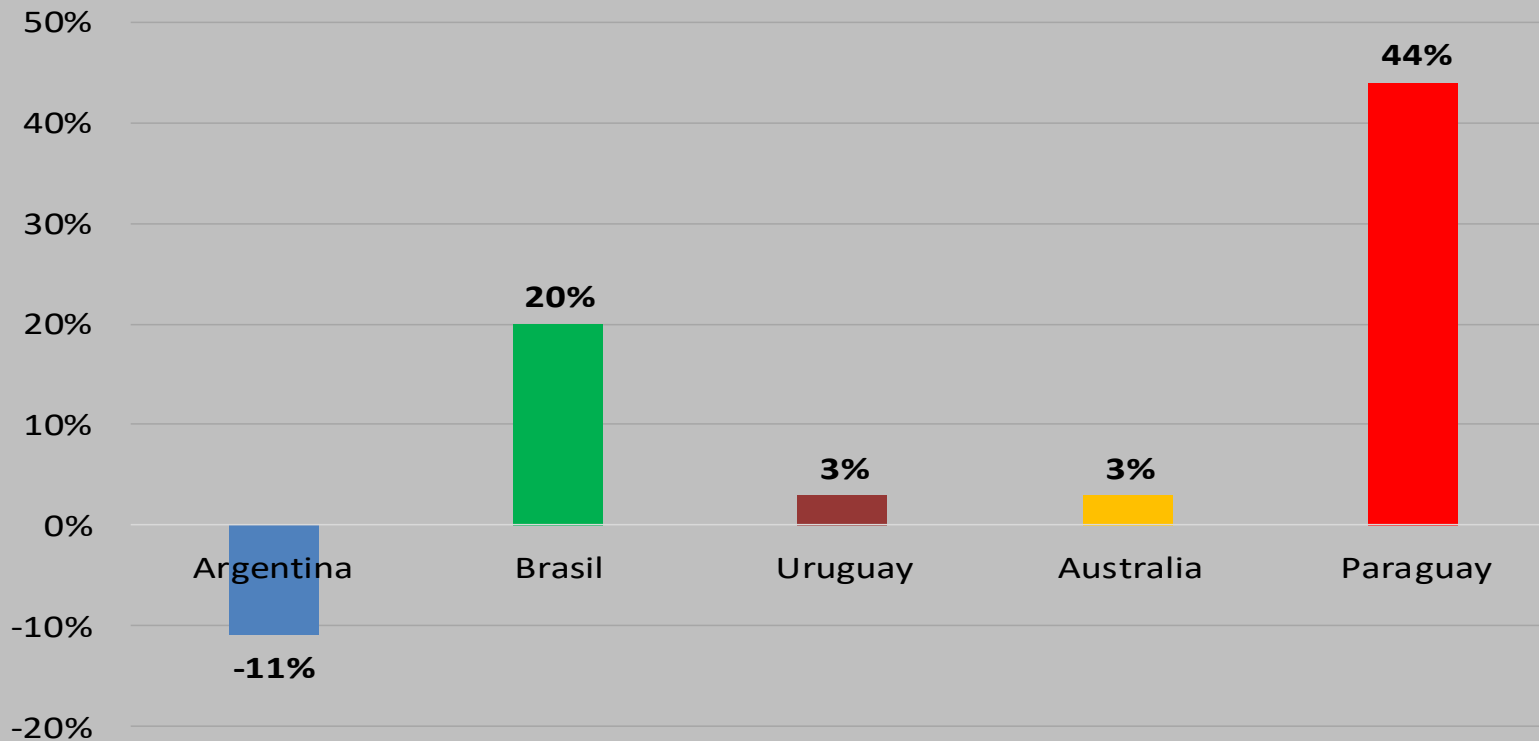


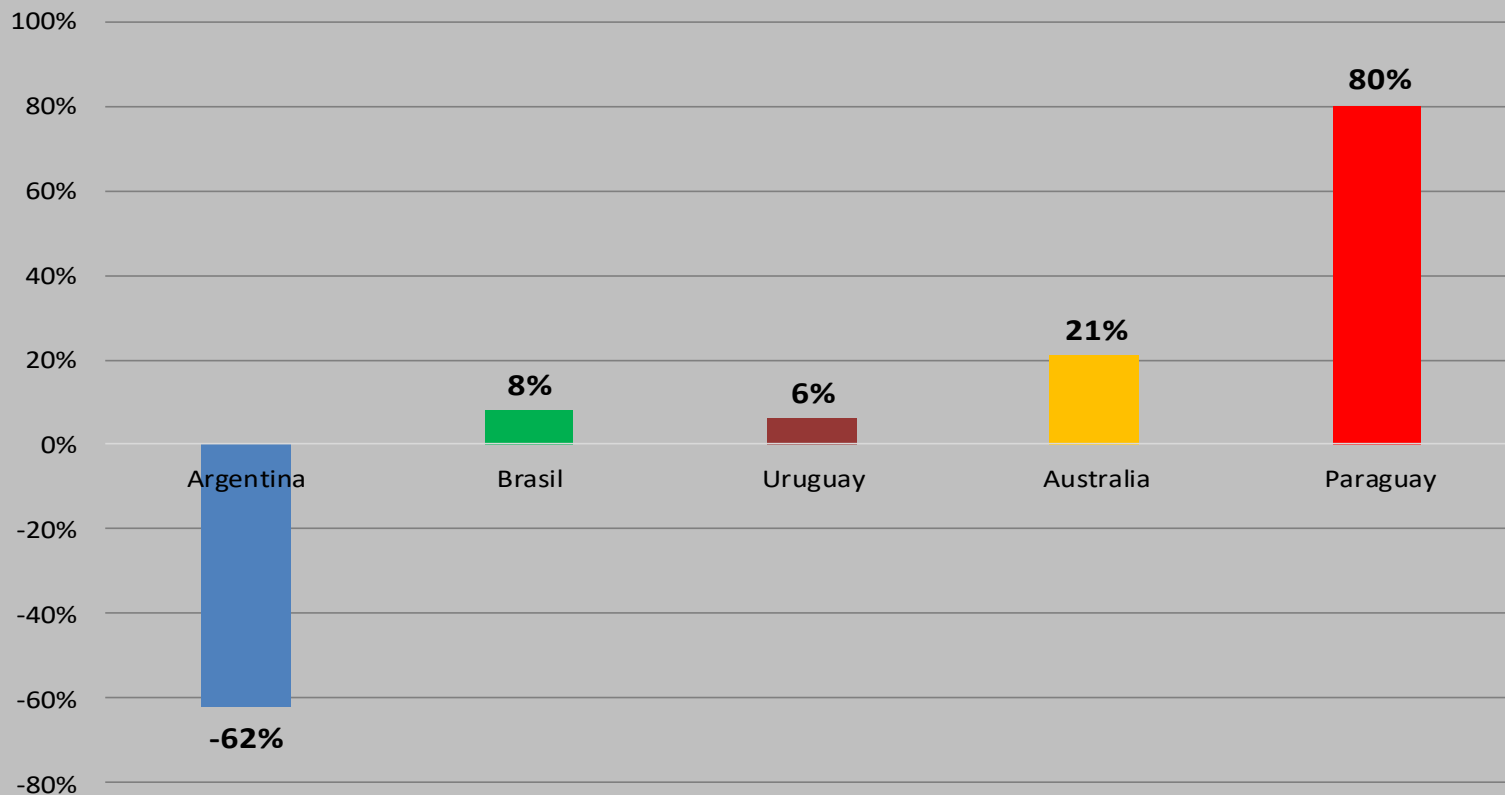
PRONÓSTICO DE CRECIMIENTO DE LA POBLACIÓN BOVINA (2012-2020)

TASA DE CRECIMIENTO: 5 % ANUAL



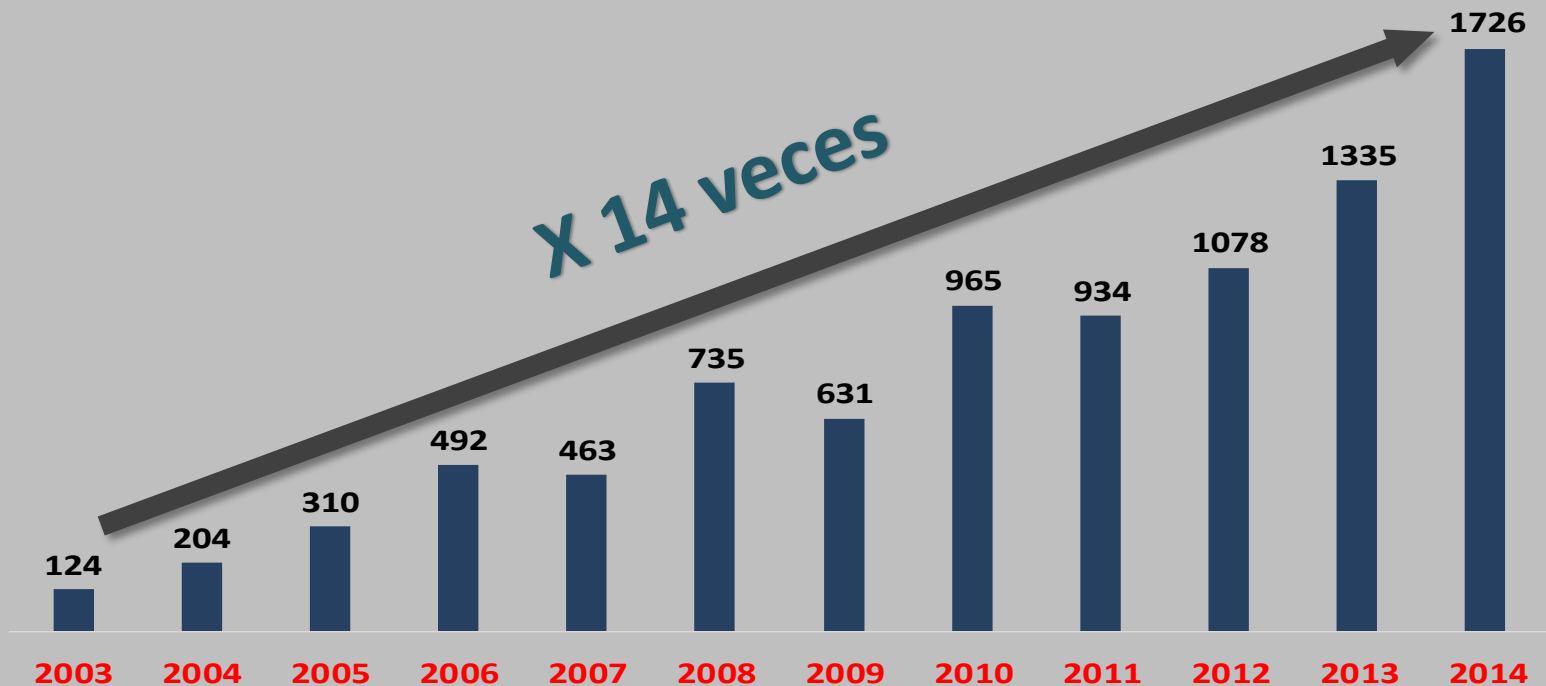
STOCK GANADERO / VARIACIÓN 2007-2014





EVOLUCIÓN DE EXPORTACIONES DE CARNE Y SUB-PRODUCTOS BOVINOS 2003-2014

(USD MILLONES)



TRANSPORTE DE GRANOS, CARNE, MINERÍA

TRANSPORTE DE GRANOS

HOY: Vía Paranaguá o Santos.

Tiempo: 45 días aproximadamente.

Distancia: 1.500 km aprox.

Costo: Flete encarecido por Pago Impuesto Interestadual y horario diferenciado para cargas.

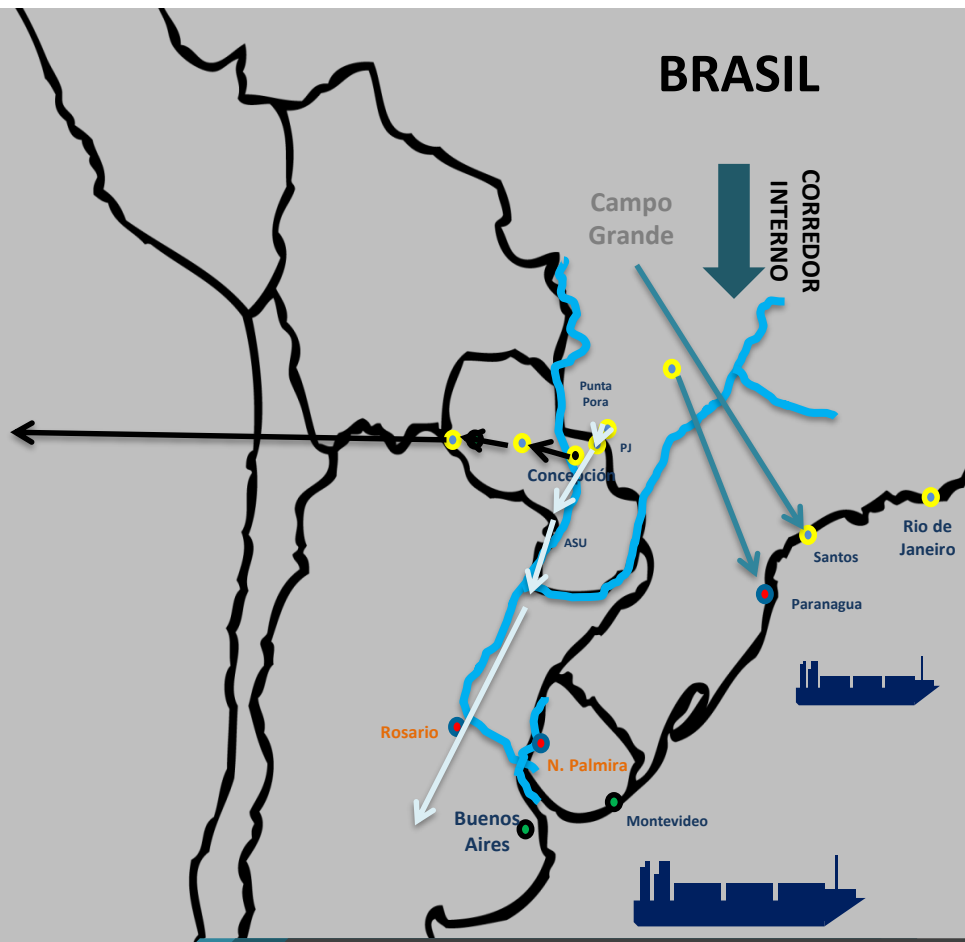
FASE 1: Transporte de Bitrenes vía PJC a Concepción. Hidrovía hasta Nueva Palmira.

Tiempo: entre 15 y 20 días.

Distancia: 800 km. Aprox (Concepción).

Costo: reducción aprox. **USD 500 millones** anuales.

FASE 2: Salida al Pacífico.



Rutas 2 y 7



Aeropuerto Internacional Silvio Pettirossi



Ruta 9 Transchaco



Acceso 2° Puente



Corredor Bioceánico



Hidrovía – Plan Maestro sobre el río Paraguay



8.000.000 tn/año:

es la demanda estimada para
Energía + Productos Maderables

60.000 has. declaradas: Stock de Reforestación

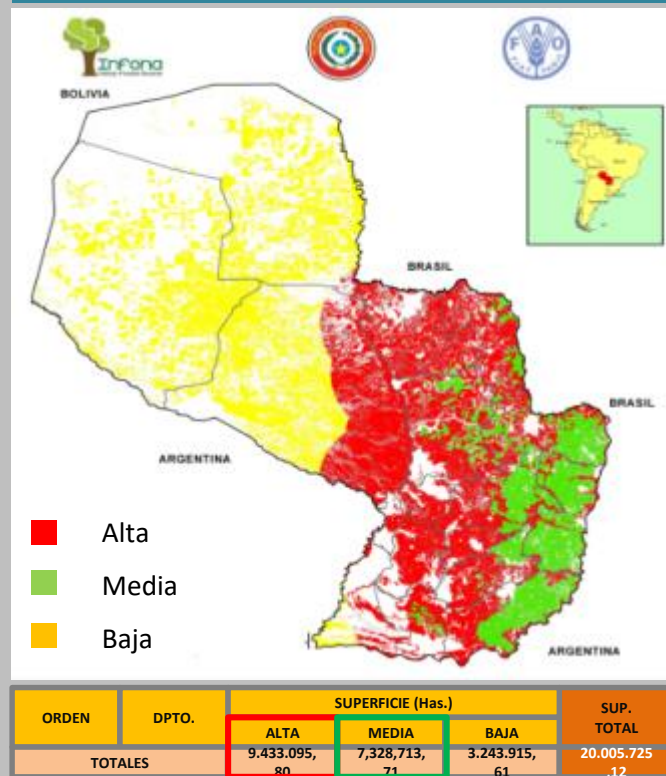
=
22.000.000 tn.

2,75 años, desde que termine la madera nativa

50.000 ha/año:

Cantidad de Reforestación requerida para cubrir la
demanda actual

Superficie apta para Reforestación Comercial

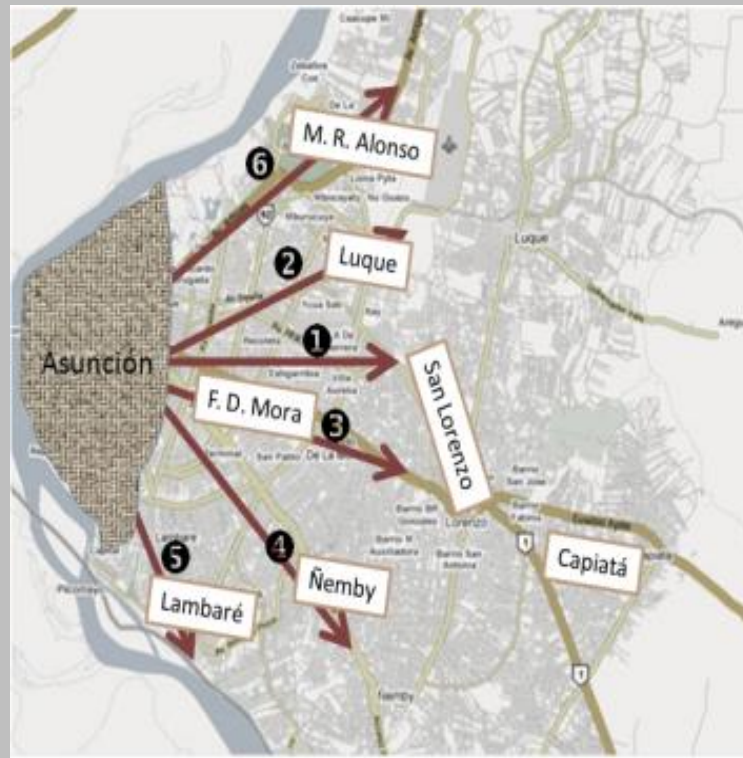


100.000 nuevas viviendas por año

300.000 viviendas necesitan refacción y mantenimiento

800.000 viviendas que tienen algún tipo de problema, ya sea de refacción casi completa o de hacinamientos

Ejes de desarrollo habitacional en el Gran Asunción



30% crecimiento
anual en el sector

2015 y 2016:

20 proyectos en
cartera

**USD 450
millones.**

SOBRE AVDA. AVIADORES	EN DÓLARES
World Trade Center	50.000.000
Ampliación Shopping del Sol	40.000.000
Dazzler Tower Condo Hotel	25.000.000
Condo Hotel Esplendor	25.000.000
Ampliación shopping del Sol	20.000.000
Torre Aviadores I	14.000.000
Aloft Hotel	8.000.000
Restaurant Johnny B. Good	500.000
Restaurant del grupo Isla Alta	500.000
SOBRE AVDA. SANTA TERESA	
Paseo la Galería	200.000.000
Blue Tower	130.000.000
The Tower	30.000.000
Torres Santa Teresa	15.000.000
The One	10.000.000
Quantum	6.000.000
SOBRE AVDA. TRINIDAD	
Torres El Palacio de los Patos	60.000.000
Torres Mirador	30.000.000

SOBRE AVDA. MCAL. LÓPEZ	EN DÓLARES
Ampliación Shopping Mcal. López	40.000.000
SOBRE AVDA. BOGGIANI	
Edificio Miami	17.000.000
SOBRE CALLE LILIO	
Galería Comercial Fanal	2.500.000
BARRIO JARA	
Balkonia	9.000.000
Complejo Amistad	2.500.000
BARRIO LAMBARÉ	
Parque Perón	7.000.000
BARRIO SAN JORGE	
Edificio Murano	4.000.000
CDE	
Shopping París	65.000.000
Jesuitas Plaza	25.000.000

TOTAL DE INVERSIÓN

836.000.000




FINANCIEROS



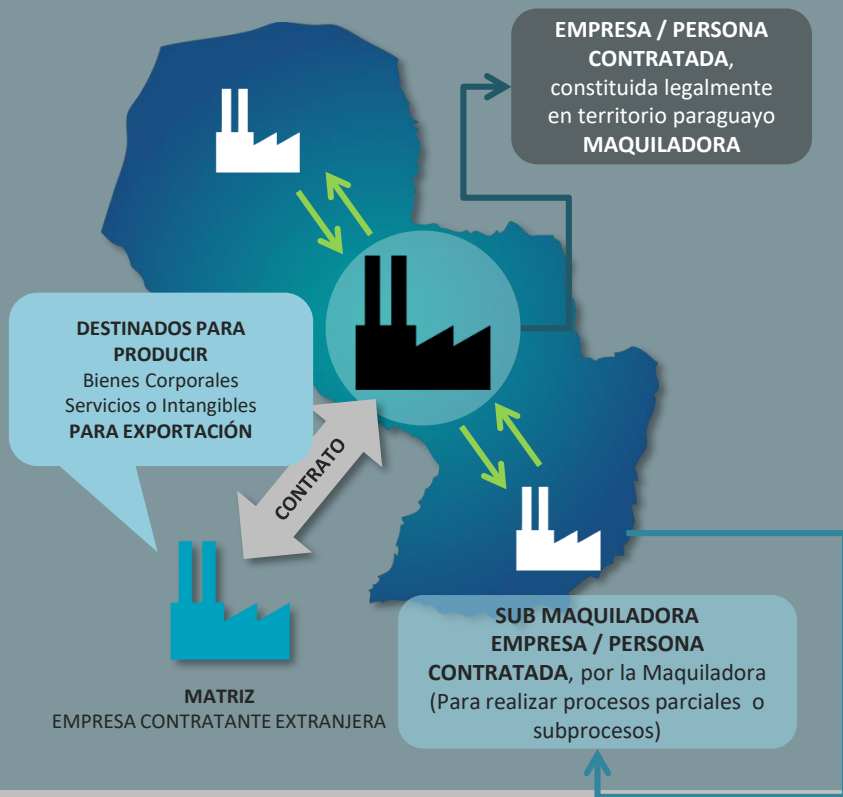
SERVICIOS



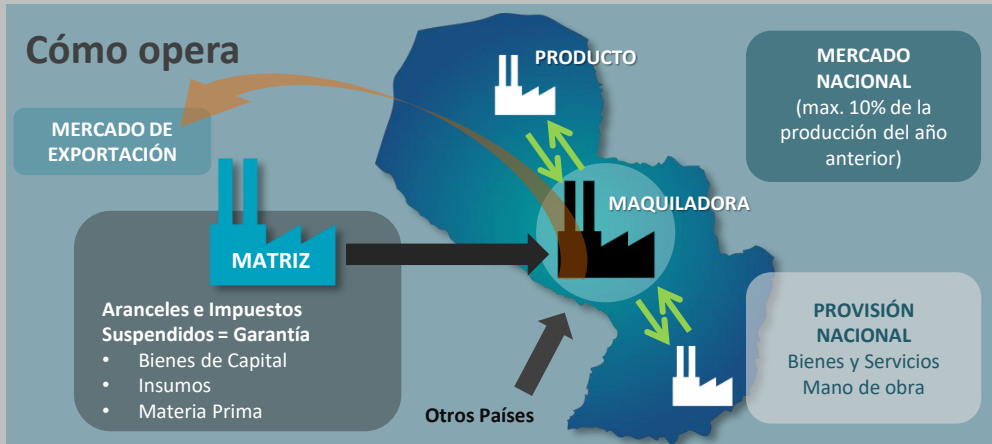
TIC's



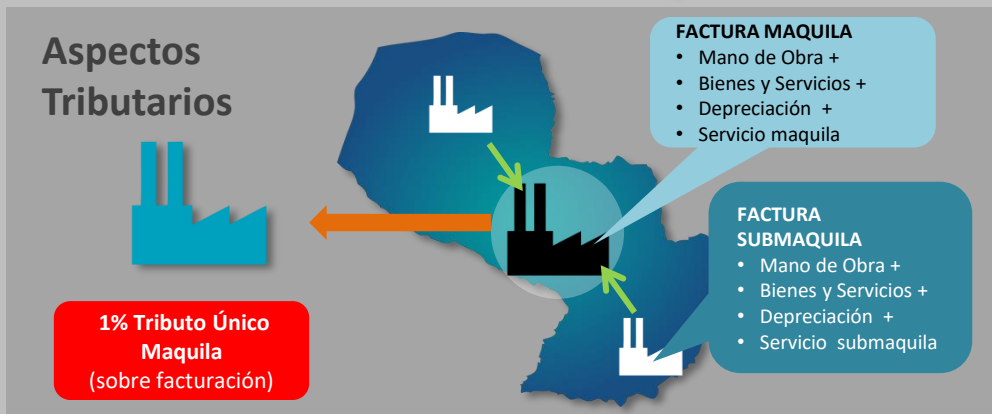
Concepto

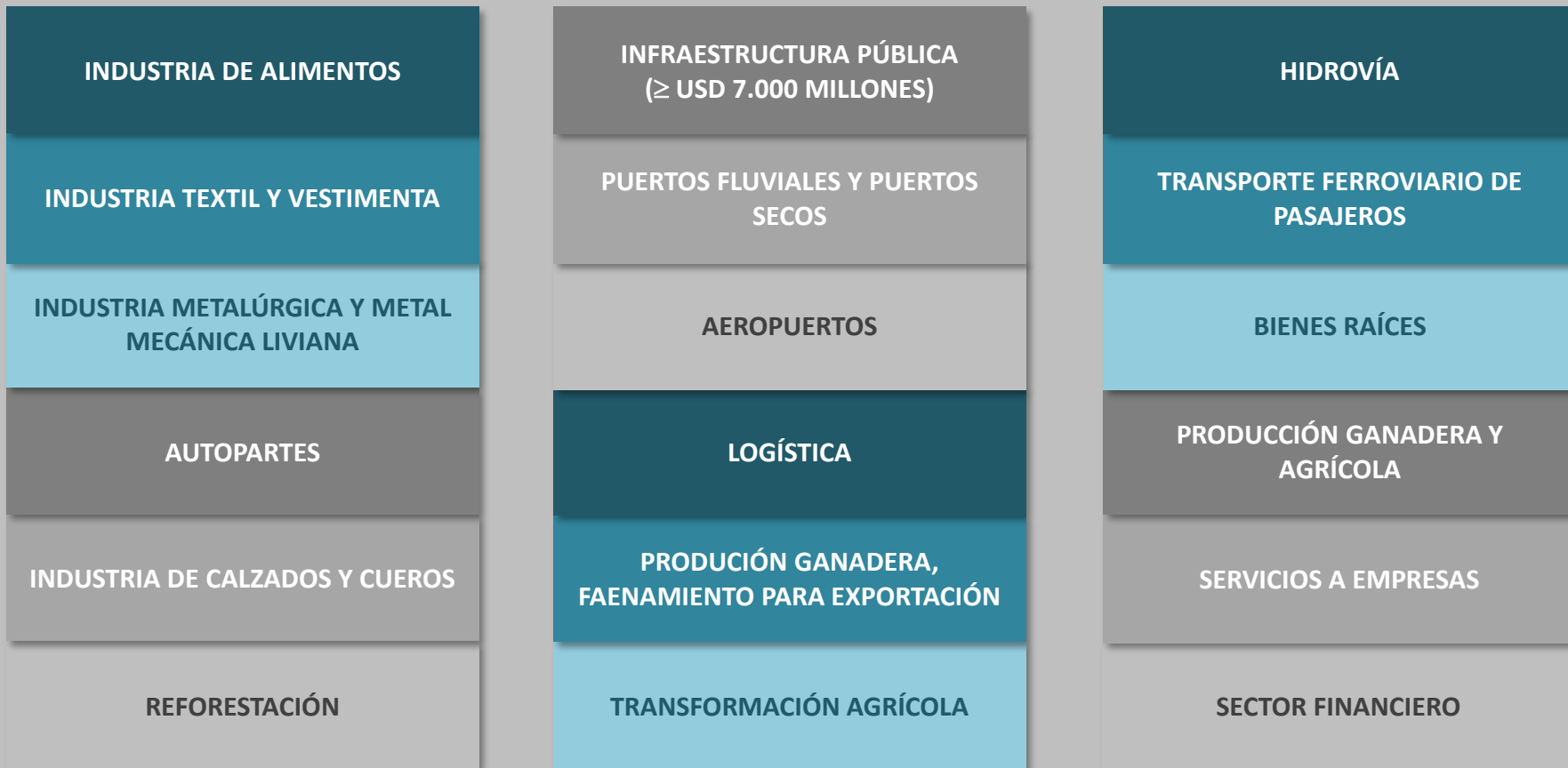


Cómo opera



Aspectos Tributarios





PARAGUAY / PAÍS DE OPORTUNIDADES



MUCHAS GRACIAS

Av. Mcal. López 3333 c/ Dr. Weiss • Tel: (+595 21) 616 3028

info@rediex.gov.py

